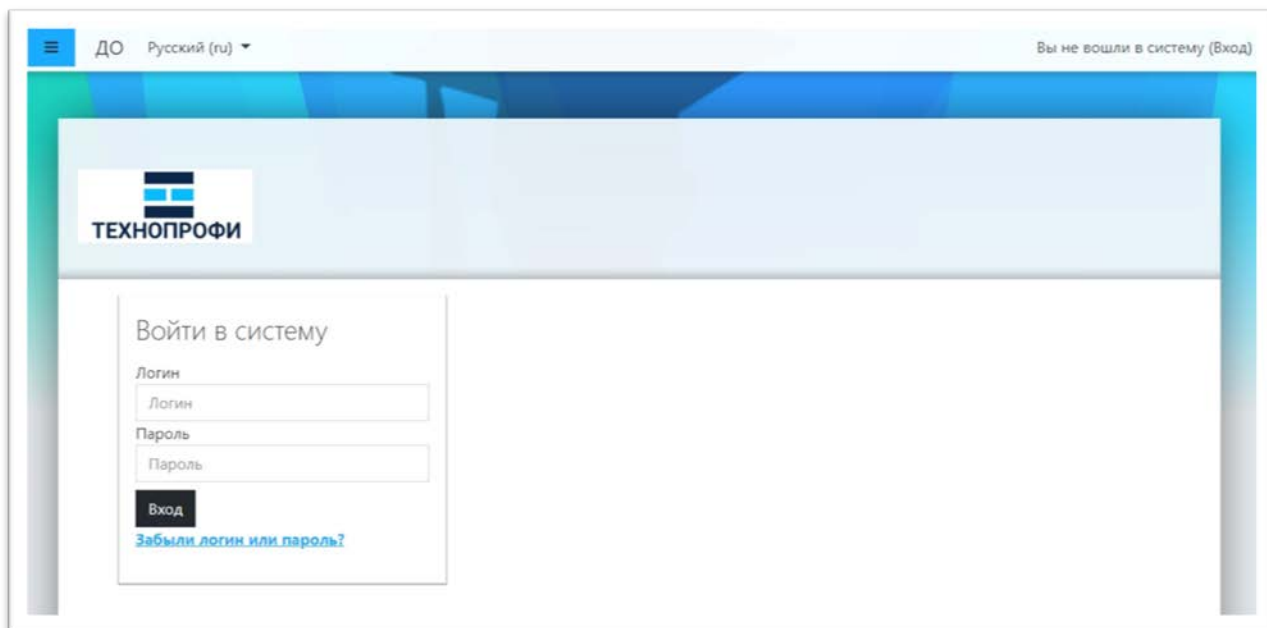


ИНСТРУКЦИЯ ПО РАБОТЕ В СИСТЕМЕ ДИСТАНЦИОННОГО ОБУЧЕНИЯ

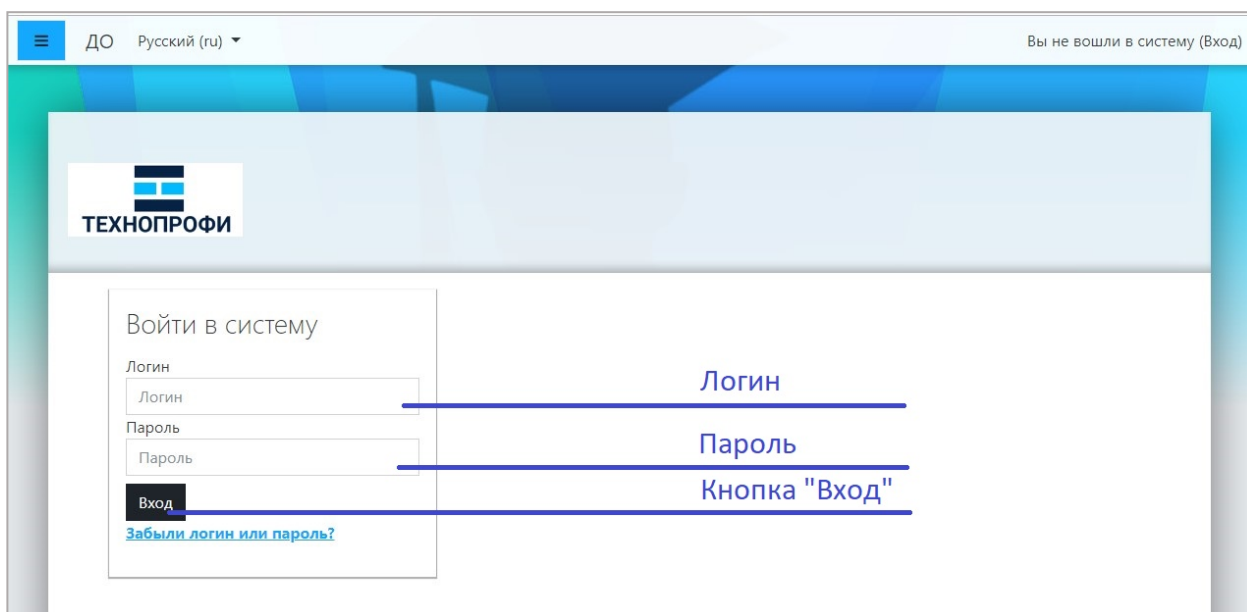
1. Вход в систему дистанционного обучения

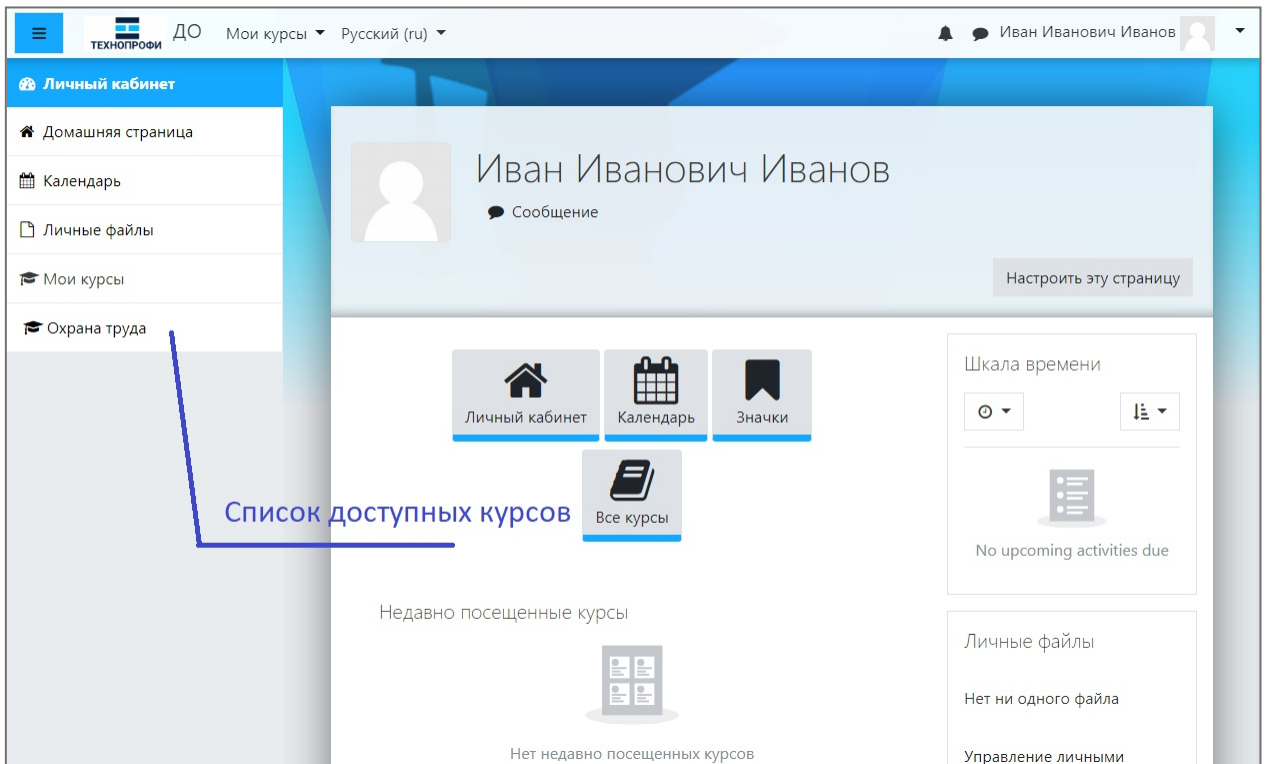
1. Скопировать в буфер обмена адрес **tehnoprofi174-online.ru**
2. Открыть браузер. В адресной строке браузера вставить скопированный электронный адрес
3. Откроется окно начальной страницы Системы дистанционного обучения



2. Авторизация

1. Из электронного письма скопировать в буфер обмена **ЛОГИН** и ввести его в поле «Логин» на странице «Дистанционное обучение»
2. Из электронного письма скопировать в буфер обмена **пароль** и ввести его в поле «Пароль» на странице «Дистанционное обучение»
3. Нажать кнопку «Вход». Появится список доступных курсов.





3. Поиск необходимых курсов, информации, заданий

1. Выбрать курс, нажав на соответствующем названии курса.
2. Выбрать тему и начать обучение.

